


Reading Connection

INTERMEDIATE EDITION

Trabajando juntos para el éxito en los estudios

Septiembre de 2017

Montgomery County Public Schools
Title I Program




Libros del mes

■ *The Templeton Twins Have an Idea* (Ellis Weiner)

Los problemas son dobles en esta historia de misterio sobre la desaparición de los mellizos John y Abigail Templeton. Su padre es inventor y los secuestradores son mellizos mayores que quieren aprovecharse de uno de sus inventos. Es el primero de la serie de los Mellizos Templeton. (Disponible en español.)


■ *Eight Dolphins of Katrina: A True Tale of Survival* (Janet Wyman Coleman)

En 2005 el huracán Katrina arrastró ocho delfines del acuario de Mississippi hasta el golfo de México. Su hijo puede leer sobre los peligros a los que hicieron frente los delfines y cómo sus adiestradores no cesaron hasta rescatarlos.



■ *Next Best Junior Chef: Lights, Camera, Cook!* (Charise Mericle Harper)

Un elenco multicultural de preadolescentes compite para ganar el premio al mejor chef en un programa de telerrealidad. Esta historia inventada plasma el nerviosismo y la emoción de los concursantes mientras sortean los desafíos culinarios. La primera entrega de la serie *Next Best Junior Chef*.



■ *Sonia Sotomayor* (Barbara Kramer)
Sonia Sotomayor es la primera hispana en la Corte Suprema de los Estados Unidos y sólo la tercera mujer que ha formado parte del tribunal más importante de la nación. Esta amena biografía describe el ascenso de Sotomayor desde unos orígenes humildes, su temprano interés por las leyes y los obstáculos que superó.



Refuerzos a la comprensión lectora

Su hija puede hablar, escribir y dibujar para mejorar la comprensión lectora. Hagan estas entretenidas actividades para ayudarla a que entienda y recuerde lo que lee.

Hablen

¿Sabe usted que hablar de libros puede mejorar la habilidad de su hija para comprenderlos? Invítela a que le vuelva a contar las historias que lee y a compartir con usted detalles de la lectura. Hágale preguntas abiertas como “¿Por qué crees que...?” o “¿Qué te gustó de...?” Al describir la historia con sus propias palabras pensará en lo que ha leído y organizará sus ideas.

Escriban

Anime a su hija a anotar preguntas y percepciones de lo que lee. El proceso de preguntar y contestar “¿Cómo se siente Jamal de verdad al tener un hermano?” hace que ella compruebe lo bien que está entendiendo lo que lee. *Consejo:* Para señalar pasajes su hija puede usar papelitos adhesivos, ideales para escribir notas, o bien una libreta pequeña.



Dibujar

Lo mismo que una montaña, el argumento de una historia crece hasta llegar a su cumbre. Dígale a su hija que dibuje una montaña en un folio y que la ilustre con los personajes, lugares y objetos de su cuento. En un lado de la montaña puede escribir sobre los personajes, el escenario y el asunto. En la cima podría resumir la parte más crucial. Y en la cuesta abajo podría explicar cómo se resolvió el problema. ■

Tres hurras por la escritura

Cuando su hijo les enseña la redacción sobre las vacaciones estivales o su resumen de un libro, ustedes tienen la oportunidad de reconocer su progreso en la escritura. He aquí tres formas de celebrarlo.

1. Exhíbanlo. Reserven una pared en el pasillo o en el cuarto de estar para exhibir muestras de lo que escribe. También podrían enmarcarlas como obras maestras que son.

2. Organicen una lectura. Animen a su hijo a que lea lo que escribe a sus abuelos, tías y tíos cuando estén de visita o durante una videoconferencia.


3. Creen una mesita para libros. Que su hijo decore un archivador y lo llene con sus redacciones o trabajos escritos preferidos. Colóquenlo en la mesita del café para que las visitas puedan disfrutar de su obra. ■



Ritos de lectura eficaces

El establecimiento de costumbres regulares contribuye a que las familias ocupadas encuentren más tiempo para la lectura. Incluya más lectura en la jornada de su hijo con estas ingeniosas ideas.

Noticias durante el desayuno. La lectura matutina es tan fácil como traer el periódico a la mesa. Su hijo podría leer reseñas de películas, columnas de deportes o tiras cómicas. Pídale también que consulte la página del tiempo y que les comunique el pronóstico.



Lecturas en las excursiones. Lleven en el auto unos cuantos libros de piezas cortas, por ejemplo un almanaque, un libro de récords mundiales, un tomo de poesía o un libro de chistes. Su hijo podría elegir alguno y leerlo a todos.

Preguntas y respuestas.

Las fichas de juegos de trivia (*Trivial Pursuit Junior*, *Beat the Parents*) son estupendas para que los niños lean—y aprendan—a cualquier hora del día. Pongan un montón de preguntas en una bolsa e interróguense unos a otros después de la cena o en una sala de espera.

De padre a padre

Me encanta la biblioteca del colegio

A mi hija Lily le encantan los días de biblioteca en su colegio, pero el curso pasado se olvidaba de devolver los libros. Este curso tenemos un plan para que lo recuerde y pueda sacar nuevos libros cada semana.



Le pedí a Lily que buscara un lugar especial para los libros de la biblioteca. Recubrió una caja de cartón con papel de envolver en la que puso los libros y la colocó en el mostrador de la cocina. Luego añadió un letrero en el que por un lado pone “Jueves: Los libros a la cartera” y por el otro pone “Viernes: ¡Día de la biblioteca!”.

Ahora Lily pone el letrero por un lado el jueves y le da la vuelta el viernes. Esperemos que nuestro nuevo plan le recuerde a Lily a lo largo del curso que debe devolver los libros y disfrutar de los nuevos que traiga a casa cada viernes.

Jugando con palabras

¡A deletrear!

Su hija estudiará la ortografía de las palabras y se llenará de energía con este dinámico juego con globos.

1. Inflen un globo por cada palabra en la lista de ortografía de su hija. Dígame que escriba una palabra en cada globo con un marcador indeleble.
2. ¡Y empieza la acción! Sus amigas y ella eligen por turnos un globo y dicen qué palabra está escrita en él.
3. Las jugadoras golpean el globo una y otra vez. Cada vez que una persona lo golpea tiene que decir en orden una letra de la palabra. La jugadora que termine de deletrear la palabra diciendo la última letra se encarga de reventar el globo con un alfiler.
4. La “reventadora” elige otro globo y empieza la siguiente ronda. Sigán jugando hasta que hayan deletreado todas las palabras y hayan reventado todos los globos.



P&R Ideas para empezar una historia

P Entre sus deberes de este curso, mi hijo tiene que escribir una entrada en un diario sobre un tema de su elección. Ya está diciéndonos que no sabe de qué escribir. ¿Cómo puedo ayudarlo?

R Quizá le sorprenda a su hijo descubrir que un acontecimiento normal como un partido de fútbol o una merienda familiar pueden servir de inspiración para una historia interesante.

Hablen con regularidad de su semana: ¿qué fue emocionante, sorprendente o divertido? Podría decir: “Aunque mi equipo perdió, hice una gran

defensa” o “Me encantan las meriendas en el campo porque papá prepara sorpresas como mostaza picante con pretzels”.

Después de estas conversaciones su hijo puede escribir ideas para historias en tiras de papel (“Defensa en fútbol”, “Golosinas en la merienda”).

Métanlas en un sobre para que pueda acudir a ellas con facilidad. Hagan esto frecuentemente ¡y pronto se le ocurrirán a él solo ideas para sus historias!



NUESTRA FINALIDAD

Proporcionar a los padres atareados ideas prácticas que promuevan la lectura, la escritura y la expresión oral de sus hijos.

Resources for Educators,
una filial de CCH Incorporated
128 N. Royal Avenue • Front Royal, VA 22630
800-394-5052 • rfeustomer@wolterskluwer.com
www.rfeonline.com
ISSN 1540-5591